



SINDACATO NAZIONALE AUTONOMO LAVORATORI SCUOLA

Segreteria provinciale di Verona

sito web www.snalsverona.it

Sede di Verona: via E. Duse, 20 – 37124 Verona tel 045915777 fax 045915907 verona@snals.it

Sede di Legnago: via Frattini, 78 – 37045 Legnago tel 0442601546 e-mail: legnago@snalsverona.it

SCHEDA

dello Snals Confasal di Verona



a cura del Prof. Renzo Boninsegna

Sono **GIÀ** attive le funzioni **INPS**
per invio domanda certificazione diritto

APE SOCIALE 2022

E CESSAZIONE DAL 01/09/2022

SCADENZA INVIO ON LINE :entro le ore **23.59 del 31/03/2022** ←

Si consiglia comunque di effettuare l'invio **QUANTO PRIMA** ←

Sono GIA' attive le funzioni I N P S
per invio domanda on line di certificazione diritto

APE SOCIALE 2022

E CESSAZIONE DAL 01/09/2022

per effetto art.1-commi 91-92della legge 30/12/2021,N.234

91. All'articolo 1, comma 179, della legge 11 dicembre 2016, n. 232, all'alinea, le parole: « 31 dicembre 2021 » sono sostituite dalle seguenti: « 31 dicembre 2022 » ← lettera a), le parole: « da almeno tre mesi » sono soppresse.

92. Le disposizioni di cui all'articolo 1, comma 179, lettera d), della legge 11 dicembre 2016, n. 232, si applicano ai lavoratori dipendenti che svolgono le professioni indicate nell'allegato 3 ← annesso alla presente legge.


ALLEGATO 3
(articolo 1, comma 92)

Professioni sulla base della classificazione Istat
2.6.4 – Professori di scuola primaria, pre-primaria e professioni assimilate ←

..in altre parole.....

l'attività di insegnamento nella SCUOLA dell'INFANZIA e PRIMARIA viene considerata "attività gravosa"

PER IL 2022 è VALIDO il codice 2.6.4 CHE COMPRENDE i sottocodici (2.6.4.1 e 2.6.4.2).



Nella pagina seguente sono indicate le condizioni per accedere alla prestazione.

Serve prima richiedere la CERTIFICAZIONE DEL DIRITTO AL BENEFICIO.

Ottenuta tale certificazione dall'INPS si devono presentare le dimissioni "cartacee" al

Dirigente della scuola di titolarità entro il 31/08/2022 e presentare all'INPS DOMANDA

on line per ottenere il PAGAMENTO DELLA PRESTAZIONE.

ATTENZIONE

Possono accedere all'APE SOCIALE 2022 anche:

1)chi assiste un parente con Handicap grave (art.3-comma 3- legge 104)


2)chi ha una invalidità pari o superiore al 74%

PRESTAZIONE	CONDIZIONI		TIPO DI CESSAZIONE	CODICE CESSAZIONE SIDI	SCADENZA DOMANDA DI CESSAZIONE con Istanze on line	TIPO domanda on line all'INPS	Precisazioni	NORMATIVA
	Età	Contributi						
APE SOCIALE CERTIFICAZIONE	63 anni entro il 31/12/2022	ENTRO IL 31/12/2022 ALMENO 30 anni contributi per ass.handicap o invalidità personale oppure 36 aa contributi doc.sc.infanzia. Le donne possono avere uno "sconto" pari ad un anno per figlio fino ad un massimo di due anni.	===	===	Domanda certificazione on line all'INPS entro il 31/03/2022	Gruppo: CERTIFICAZIONE Prodotto: VERIFICA DELLE CONDIZIONI DI ACCESSO Tipo: APE SOCIALE	Riguarda i dipendenti che con almeno 63 anni età al 31/12/2022 e si trovino in queste condizioni: 1) svolgimento di assistenza, da almeno 6 mesi alla richiesta di certificazione in favore del coniuge o di un parente di primo grado o di un parente o un affine di secondo grado (a determinate condizioni), convivente, con handicap in situazione di gravità. 2) con invalidità pari o superiore al 74% 3) svolgimento in VIA PROSPETTICA FINO AL 31/12/2022, per almeno 6 anni negli ultimi 7 ovvero 7 anni negli ultimi 10 l'attività di insegnanti scuola dell'infanzia e sc.primaria	Art. 1, c. 179-186, L. 232/2016----DPCM 88/2017 ---- --Circolare INPS n.100 del 16/06/2017-----Art. 1, c. 162-167, L. 205/2017---- LEGGE BILANCIO 2022 n.234/2021
APE SOCIALE DOMANDA PAGAMENTO	63 anni entro il 31/12/2022	ENTRO IL 31/12/2022 ALMENO 30 anni contributi per ass.handicap o invalidità personale oppure 36 aa contributi doc.sc.infanzia. Le donne possono avere uno "sconto" pari ad un anno per figlio fino ad un massimo di due anni.	Domanda cessazione cartacea al Dirigente scol. Entro il 31/08/2022	CS10	31/08/2022	Gruppo: ALTRE PRESTAZIONI Prodotto: ANTICIPO PENSIONE Tipo: APE SOCIALE	L'INPS entro il 30/06/2022 accerta il diritto al beneficio. Il beneficiario deve presentare le dimissioni entro il 31/08/2022 e domanda on line all'INPS per il pagamento. E' una indennità è corrisposta ogni mese per 12 mensilità nell'anno, fino all'età prevista per il conseguimento della pensione di vecchiaia. E' pari all'importo della rata mensile di pensione MATURATA al pagamento dell'APE. NON PUO' SUPERARE € 1.500 LORDI mensili (circa €1.320 NETTI). NON VIENE PEREQUATA ANNUALMENTE E NON E' INTEGRATA AL MINIMO. Si possono chiedere le detrazioni FISCALI per familiari a carico e le altre detrazioni nella misura spettante ai lavoratori dipendenti.	Art. 1, c. 179-186, L. 232/2016----DPCM 88/2017 ---- --Circolare INPS n.100 del 16/06/2017-----Art. 1, c. 162-167, L. 205/2017---- LEGGE BILANCIO 2022 n.234/2021

L'INPS con messaggio n° 274 del 20-01-2022 informa che dal 18/01/2022 è già attiva la funzione per l'invio on line della domanda per ottenere la **CERTIFICAZIONE del DIRITTO APE SOCIALE 2022.**



Tanto premesso, con il presente messaggio, si comunica che le domande per il riconoscimento delle condizioni per l'accesso all'APE sociale sono state riaperte a fare data dal 18 gennaio 2022.

Dalla medesima data sono disponibili, nella sezione "Moduli" in "Prestazioni e servizi" presente sul sito dell'Istituto, anche i modelli per le attestazione che i datori di lavoro devono rilasciare ai lavoratori fini della richiesta dell'APE sociale per la categoria di cui alla lettera d) del comma 179 dell'articolo 1 della legge n. 232/2016, e successive modificazioni, differenziati a seconda che il richiedente del beneficio sia un lavoratore dipendente del settore privato, del settore pubblico (AP148) 


**L'invio della domanda scade il 31/03/2022 ma.....
si deve presentare APPENA POSSIBILE PER "COLLOCARSI"
IN GRADUATORIA ALLA POSIZIONE "UTILE" PER POTER ACCEDERE
ALLA PRESTAZIONE .**

**"L'INPS annota sulla domanda la data e l'orario esatto di
ricevimento, rilasciandone ricevuta all'interessato".**

**Le domande presentate in modalità diversa da quella telematica
non potranno essere prese in considerazione.**

La presentazione e definizione della domanda di accesso al beneficio pensionistico sono subordinate rispettivamente, alla presentazione ed all'esito dell'istruttoria della predetta domanda di riconoscimento delle condizioni.

**PRESENTAZIONE DOMANDE
DALLA ATTIVAZIONE FUNZIONE 18/01/2022 AL 31/03/2022**



Requisiti al momento della domanda

al momento della predetta domanda devono sussistere i seguenti requisiti:

PER ASSISTENZA PARENTE 1° GRADO CONVIVENTE CON HANDICAP

*con riguardo alle condizioni di cui all'articolo 1, comma 199, lettera b), che il richiedente assista e conviva **da almeno 6 mesi** con un soggetto affetto da handicap in situazione di gravità ai sensi dell'articolo 3, comma 3, della legge n. 104 del 1992 e con il quale sussista il tipo di relazione indicato dalla legge;*

NOVITA'

LEGGE BILANCIO 2018 legge 27/12/2017,n.205

*Dal 1° gennaio 2018 IL BENEFICIO E' ESTESO ANCHE.....
ai soggetti che assistono, un parente o un affine **di secondo grado**
convivente qualora i genitori o il coniuge della persona con handicap
in situazione di gravità abbiano compiuto i settanta anni di età oppure siano
anch'essi affetti da patologie invalidanti o siano deceduti o mancanti.*

PER INVALIDI ALMENO AL 74%:

con riguardo alle condizioni di cui all'articolo 1, comma 179, lettera c), che il richiedente sia in possesso di una riduzione della capacità lavorativa superiore o uguale al 74% accertata dalle competenti commissioni mediche;

PER DIPENDENTI CON LAVORO GRAVOSO (DOCENTI SC.INFANZIA E PRIMARIA)

con riguardo alle condizioni di cui all'articolo 1, comma 179, lettera d), che il soggetto svolga o abbia svolto in via continuativa una o più delle attività lavorative "gravose" ammesse al beneficio

Requisiti da valutare in via prospettica

Al momento della domanda di riconoscimento delle condizioni, possono invece essere valutati in via prospettica, e comunque maturati entro la fine dell'anno in corso al momento della presentazione della domanda di riconoscimento delle condizioni di accesso al beneficio
cioè le seguenti condizioni che saranno maturate entro il 31/12/2022

1)il requisito anagrafico dei 63 anni (nati nel 1959 o anni precedenti)



2)i sei anni di svolgimento dell'attività gravosa

NOVITA'

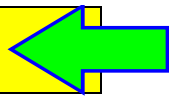
Legge 27/12/2017,n.205 art. 1 comma 162 lettera d)

***Dal 1° gennaio 2018 RIENTRANO ANCHE I DIPENDENTI
CON ATTIVITA' GRAVOSA prestata per
sette anni negli ultimi dieci
ovvero almeno sei anni negli ultimi sette***

3)l'anzianità contributiva dei 30 e dei 36 anni;

 almeno 30 anni di anzianità contributiva. Solo per i lavoratori che svolgono attività difficoltose o rischiose l'anzianità contributiva minima richiesta è di 36 anni 

NOVITA'



Legge 27/12/2017,n.205 art. 1 comma 162 lettera e)

Le lavoratrici madri possono avere uno "sconto" pari ad un anno per figlio fino ad un massimo di due anni.

Esempio le madri con **due figli** potranno chiedere l'Ape sociale da 63 anni con un minimo di

28 anni di contribuzione

(assistenza parente con handicap oppure richiedente invalido 74%)

34 per i lavori gravosi (docenti sc. infanzia e primaria)
anzichè 30 (36 nei lavori gravosi)

SCADENZA



I soggetti che entro il 31.12.2022 si trovino o potrebbero venire a trovarsi nelle condizioni di cui all'art. 2, comma 1, lettere da a) a d), del decreto devono presentare domanda di riconoscimento delle condizioni di accesso al beneficio entro il 31/03/2022



ATTENZIONE



Le domande presentate oltre i suddetti termini, e comunque non oltre il 30 novembre di ciascun anno, sono prese in considerazione solamente se residuano le necessarie risorse finanziarie.

L'INPS dal 18/01/2022 ha già attivato LA FUNZIONE PER INVIO ON LINE

Modalità di trasmissione delle domande

Il cittadino può rivolgersi **a un patronato** che come di consueto offre gratuitamente la sua assistenza, oppure può compilare direttamente la domanda, selezionandola fra quelle messe a disposizione fra i servizi online sul sito www.inps.it.

Per il riconoscimento delle condizioni per l'accesso all' APE sociale, occorre selezionare, a cascata, la domanda di:

[Certificazione](#)

[Verifica delle condizioni di accesso](#)

[APE sociale](#)

SCHERMATE PER INSERIMENTO DATI

DOCENTE SCUOLA D'INFANZIA STATALE O COMUNALE e SCUOLA PRIMARIA

Dati Prodotto

Gruppo: CERTIFICAZIONE ▼
Prodotto: VERIFICA DELLE CONDIZIONI DI ACCESSO ▼
Tipo: APE SOCIALE ▼

Tipologia: LAV. DIPENDENTE ADDETTO AD UNA O PIÙ DELLE MANSIONI DI ▼

Gestione: APE ▼ **Fondo:** APE ▼
 Convenzioni Internazionali

Dichiarazioni

CHIEDO

Il riconoscimento della condizione per ottenere il diritto all'indennità di cui all'articolo 1, comma 179, della legge 11 dicembre 2016, n. 232 e articolo 4 del D.P.C.M

A tal fine, ai sensi degli art. 46 e 47 del D.P.R. 28 dicembre 2000 n. 445 e s.m.i. e consapevole delle sanzioni penali, nel caso di dichiarazioni non veritiere e falsità negli atti richiamate dall'art. 76 del citato D.P.R. 445/2000

DICHIARO

- in qualità di lavoratore dipendente addetto ad una o più delle mansioni difficoltose e
- in qualità di lavoratore domestico



DICHIARO ALTRESI'

Di non essere titolare di un trattamento pensionistico diretto.

In merito alle prestazioni a sostegno del reddito connesse allo stato di disoccupazione involontaria

- di essere titolare
- di NON essere titolare

In merito al trattamento di cui all'articolo 16 del decreto legislativo 4 Marzo 2015, n.22 (d.c. ASDI)

- di essere titolare dal
gg/mm/aaaa
- di NON essere titolare

In merito all'indennizzo per cessazione attività commerciale di cui al decreto legislativo 28 Marzo 1996, n.207

- di essere titolare
- di NON essere titolare

Il sottoscritto si impegna a cessare ogni attività lavorativa al momento della domanda di accesso al beneficio.

MI IMPEGNO ALTRESI' A:

Comunicare ogni fatto sopravvenuto entro la data di decorrenza di ape sociale ed influente sul diritto al relativo trattamento (es. venir meno della residenza in Italia, riduzione della percentuale di invalidità, decesso dell'assistito o venir meno della convivenza.)

ASSISTENZA PARENTE 1° GRADO CONVIVENTE CON HANDICAP

Dichiarazioni

CHIEDO

Il riconoscimento della condizione per ottenere il diritto all'indennità di cui all'articolo 1, comma 179, della legge 11 dicembre 2016, n. 232 e articolo 4 del D.P.C.M.

A tal fine, ai sensi degli art. 46 e 47 del D.P.R. 28 dicembre 2000 n. 445 e s.m.i. e consapevole delle sanzioni penali, nel caso di dichiarazioni non veritiere e falsità negli atti richiamate dall'art. 76 del citato D.P.R. 445/2000

DICHIARO

di assistere dal e di convivere dal
gg/mm/aaaa gg/mm/aaaa

con il soggetto di seguito indicato, con handicap in situazione di gravità ai sensi dell'art. 3, comma 3, della Legge 05/02/1992, n. 104 del quale si forniscono le seguenti generalità anagrafiche

Ricerca Codice fiscale

in qualità di:

- coniuge
- parte dell'unione civile
- parente di primo grado (padre/madre/figlio/figlia)

A tal fine allego il verbale n° rilasciato in data
gg/mm/aaaa

dalla commissione medica

Che nessun altro parente di primo grado ha presentato domanda di APE Sociale per la stessa persona con handicap grave.

DICHIARO ALTRESI'

Di non essere titolare di un trattamento pensionistico diretto.

In merito alle prestazioni a sostegno del reddito connesse allo stato di disoccupazione involontaria

- di essere titolare
- di NON essere titolare

In merito al trattamento di cui all'articolo 16 del decreto legislativo 4 Marzo 2015, n.22 (d.c. ASDI)

- di essere titolare dal
gg/mm/aaaa
- di NON essere titolare

In merito all'indennizzo per cessazione attività commerciale di cui al decreto legislativo 28 Marzo 1996, n.207

- di essere titolare
- di NON essere titolare

Il sottoscritto si impegna a cessare ogni attività lavorativa al momento della domanda di accesso al beneficio.

ricevuta (1).pdf

RIEPILOGO.pdf

DOCUMENTAZIONE DA ALLEGARE

Alla domanda di riconoscimento delle condizioni per l'accesso all'APE SOCIALE 2022

SI DEVE ALLEGARE:

- 1) DICHIARAZ SOST. ATTO NOTORIETA' circa la sussistenza al momento della domanda o il realizzarsi entro la fine dell'anno delle condizioni
- 2) i seguenti altri documenti:

PER ASSISTENZA PARENTE 1° GRADO CONVIVENTE CON HANDICAP

la certificazione attestante l'handicap in situazione di gravità ai sensi dell'articolo 3, comma 3, della legge n. 104 del 1992 del coniuge, della persona in unione civile o del parente di primo grado, convivente cui presta assistenza;

NOVITA'

Legge 27/12/2017, n. 205 art. 1 comma 162 lettera c)

Dal 1° gennaio 2018 IL BENEFICIO E' ESTESO ANCHE.....

ai soggetti che assistono, un parente o un affine di secondo grado

(vedasi quanto sopra precisato)

PER INVALIDI ALMENO AL 74%:

verbale di invalidità civile attestante un'invalidità a suo carico di grado almeno pari al 74 per cento

PER DIPENDENTI CON LAVORO GRAVOSO

(DOCENTI SC. INFANZIA e PRIMARIA)

il richiedente deve, **in primo luogo,**
farsi rilasciare un'attestazione del datore di lavoro redatta su un apposito modello predisposto dall'INPS reperibile on line sul sito www.inps.it nella sezione "tutti i moduli" –
Assicurato/pensionato e differenziato a seconda che il soggetto sia un lavoratore dipendente del settore privato, del settore pubblico (codice AP148)



Nella suddetta dichiarazione il datore di lavoro (azienda/Pubblica amministrazione/ privato) deve attestare i periodi di lavoro prestato dal richiedente il beneficio, alle sue dipendenze, il contratto collettivo applicato, le mansioni svolte ed il livello di inquadramento attribuito, I dati rilasciati dal datore di lavoro nella suddetta dichiarazione dovranno, poi, essere riportati dal richiedente nella domanda telematica di riconoscimento delle condizioni di accesso al beneficio.

Il richiedente dovrà, in ogni caso, allegare alla domanda:

- **il contratto di lavoro o una busta paga;**
- **la dichiarazione del datore di lavoro.**

IL MODULO AP148 si può scaricare al link indicato al termine di questa scheda.

..... RIASSUMENDO:

**I DIPENDENTI DEL COMPARTO SCUOLA CHE SONO IN POSSESSO DEI REQUISITI
RICHIESTI PER ACCEDERE ALL' APE SOCIALE 2022**

devono presentare:

**domanda di riconoscimento delle condizioni per l'accesso all'APE sociale
alla sede INPS di residenza**

IMPORTANTE

La domanda di "accertamento" delle condizioni per accedere all'APE SOCIALE DEVE ESSERE PRESENTATA **APPENA POSSIBILE PER "COLLOCARSI" IN GRADUATORIA ALLA POSIZIONE "UTILE" PER POTER ACCEDERE ALLA PRESTAZIONE.**

“L'INPS annota sulla domanda la data e l'orario esatto di ricevimento, rilasciandone ricevuta all'interessato”.

L'INPS ha tempo fino **al 30/06/2022** per monitorare le domande ricevute e per preparare la GRADUATORIA degli aventi diritto.

QUINDI.....



Quando L'INPS comunica all'interessato che ha maturato le condizioni per accedere **all'APE SOCIALE e che rientra TRA I BENEFICIARI** il dipendente scuola DEVE:

1) presentare le dimissioni cartacee entro il 31/08/2022

2) presentare on line tramite un PATRONATO o il "fai da te" DOMANDA DI ATTRIBUZIONE APE SOCIALE IN QUANTO BENEFICIARIO

ALTRE PRECISAZIONI su APE SOCIALE

DURATA

L'indennità è corrisposta ogni mese per 12 mensilità nell'anno, fino all'età prevista per il conseguimento della pensione di vecchiaia .Pertanto **NON VIENE PAGATA LA 13[^]**.

IMPORTO

L'indennità è pari all'importo della rata mensile di pensione calcolata al momento dell'accesso alla prestazione (se inferiore a 1500 euro) o pari a 1500 (**importi mensili LORDI**) euro (se la pensione è pari o maggiore di detto importo) pare circa €1.320 NETTI

L'importo dell'indennità non è rivalutato

L'indennità è soggetta alla tassazione IRPEF quale REDDITO DI LAVORO DIPENDENTE

Condizione particolare personale SCUOLA

Per il personale del comparto SCUOLA i 63 anni di età devono essere maturati **ENTRO IL 31/12/2022**, l'APE sarà pagato

dal 1° GIORNO DEL MESE SUCCESSIVO alla maturazione requisiti(età+contributi)

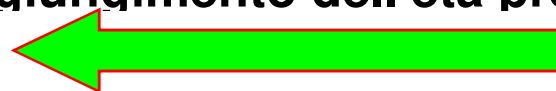
e comunque non prima del 01/09/2022

fino comunque ad euro **1500** (importi mensili LORDI)

per all'accesso alla prestazione di ape sociale non trova applicazione l'art. 59, comma 9, della Legge 449/97.

Pagamento TFS

Per i dipendenti pubblici che cessano l'attività e che richiedono l'APE sociale il TFS o TFR sarà pagato **dopo 1 anno** dal raggiungimento dell'età prevista per conseguire la PENSIONE DI VECCHIAIA



APE SOCIALE O CONGEDO BIENNALE RETRIBUITO?

Chi assiste da almeno 6 mesi familiare (o l'unito/a civilmente)convivente di 1° grado con handicap GRAVE di cui alla legge n.104/1992 art.3-comma 3°- con 63 anni entro 31/12/2022 può scegliere:

1) L'APE SOCIALE importo massimo lordo mensile di € 1.500 fino al raggiungimento età pensione di vecchiaia

2) Il congedo biennale, legge 51/2001 (articolo 42, comma 5), che è retribuito con un'indennità corrispondente all'ultima retribuzione utile per la pensione ,ma non per il TFS(buonuscita).

Vediamo il PRO e il CONTRO alla scelta del CONGEDO BIENNALE RETRIBUITO

PRO

Esempio un dipendente con 65 anni di età che assiste familiare convivente 1° grado con 104 ha vantaggio di chiedere il congedo biennale retribuito per 2 anni (se non lo ha già fruito) in quanto viene a percepire ogni mese una indennità pari allo stipendio e non circa € 1.238 netti mensili relativi all'APE SOCIALE.

Pertanto se l'indennità per congedo biennale è di € 1.700 NETTI MENSILI in 2 anni viene a percepire con $13^{\wedge} 1700 \times 26 = 44.200$ al posto di APE SOCIALE (non viene pagata la 13^{\wedge}) $1320 \times 24 = 31.680$

CON UNA DIFFERENZA DI EURO 12.520

Inoltre fruendo di 2 anni di congedo biennale retribuito vengono versati 2 anni in più di contributi che vanno ad aumentare l'importo della pensione di vecchiaia.

CONTRO

Per il dipendente che ha 63 di età nel 2022 si deve precisare che:

L'APE SOCIALE (richiesta per 2022) essendo SPERIMENTALE fino al 31/12/2022

UNA VOLTA CONCESSA DURA FINO ALL'ETA' PENSIONE VECCHIAIA,

mentre il congedo "biennale" se mai fruito DURA 2 ANNI ed inoltre

se ad esempio il genitore anziano viene a mancare prima di fine biennio

il dipendente DEVE TORNARE IN SERVIZIO.

Quindila SCELTA DEVE ESSERE VALUTATA ATTENTAMENTE.

nuovo modello AP148


Il logo sovrastante deve avere dimensioni massime (LxH) 19,5cm x 3cm

AP148

intestazione del datore di lavoro max 106 caratteri

**ATTESTAZIONE DATORE DI LAVORO PER LA RICHIESTA DELL'APE SOCIALE
in relazione alle attività lavorative di cui all'allegato 3 della legge 30 dicembre 2021, n. 234
(art. 48 del D.P.R. 28 dicembre 2000, n. 445)**

- è - è stato/a dipendente dal _____ al _____
- CCNL applicato al rapporto di lavoro _____
- livello di inquadramento _____
- attività attualmente svolte (segnalare una delle categorie di seguito indicate, di cui all'allegato 3 della legge 30 dicembre 2021, n. 234)

 2.6.4 - Professori di scuola primaria, pre-primaria e professioni assimilate

Collegamenti ai documenti:

Riferimenti sitografici da cui sono state ricavate le informazioni riportate nella presente scheda

in ottemperanza all'obbligo di citare la fonte, per la visione del documento nella sua integrità, ai sensi art.7 D.Lgs 14/03/2014, n.33

(cliccare sui caratteri di colore bianco [http](http://) :// per aprire il LINK)

Legge Bilancio 2022 n.234/2021

<https://www.inps.it>

Messaggio INPS n.274/2022

<https://servizi2.inps.it/Servizi>

Modulo AP148

<https://www.inps.it>

AVVERTENZA

Se la presente scheda viene solo "visualizzata" I LINKS possono NON aprirsi

Si deve salvare o scaricare il file pdf scheda in una cartella e poi aprirlo ed in tal modo i links "funzionano".



a cura del Prof. Renzo Boninsegna

scheda redatta il giorno

giovedì 20 gennaio 2022

alle ore

20:10:49